

**FACULTAD DE CS VETERINARIAS
UNIVERSIDAD NACIONAL DE LA PAMPA**

INSTRUCTIVO COPIA DE SEGURIDAD

Descripción

Si nos hacemos la pregunta: ¿Qué sucedería si se rompe mi pc y pierdo toda la información? Las respuestas pueden ser muy variadas y las consecuencias de este evento provoca no sólo la pérdida de información, sino las horas hombre, el trabajo y esfuerzo que demandaría volver a tener mis archivos si es que es posible.

La copia de seguridad, a menudo llamada backup, consiste en hacer una copia de la información que consideramos importante y mantenerla actualizada, evitando así las consecuencias que provoca pérdidas de información.

Por ello es importante tener claramente identificadas las carpetas donde se encuentra esa información. Una vez logrado eso, el procedimiento de hacer la copia es sencillo.


La copia de seguridad se puede realizar en distintos soportes, en este caso, vamos a utilizar Google Drive de la cuenta institucional

El resguardo y seguridad de la información es responsabilidad de cada usuario.


Procedimiento

1- Abrir en el navegador, la cuenta de correo institucional <usuario>@vet.unlpam.edu.ar, donde <usuario> es el nombre de usuario de la cuenta a utilizar.

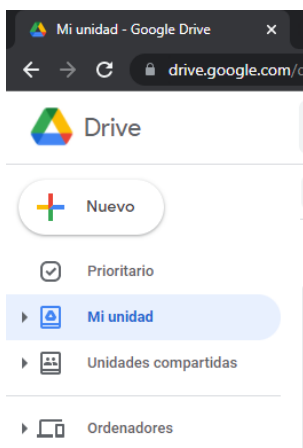
2- Hacer clic en el ícono Aplicaciones de Google



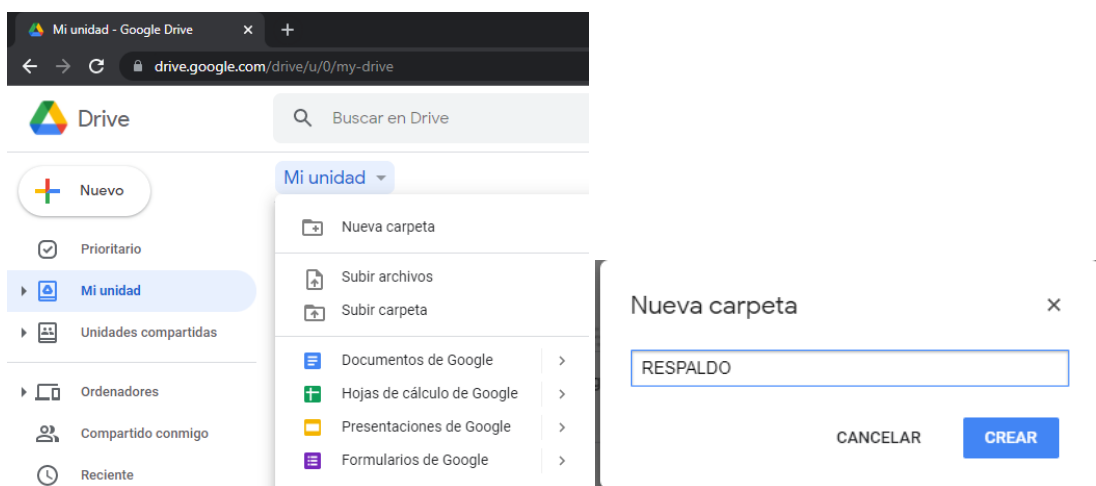
3- Hacer clic en el ícono Drive



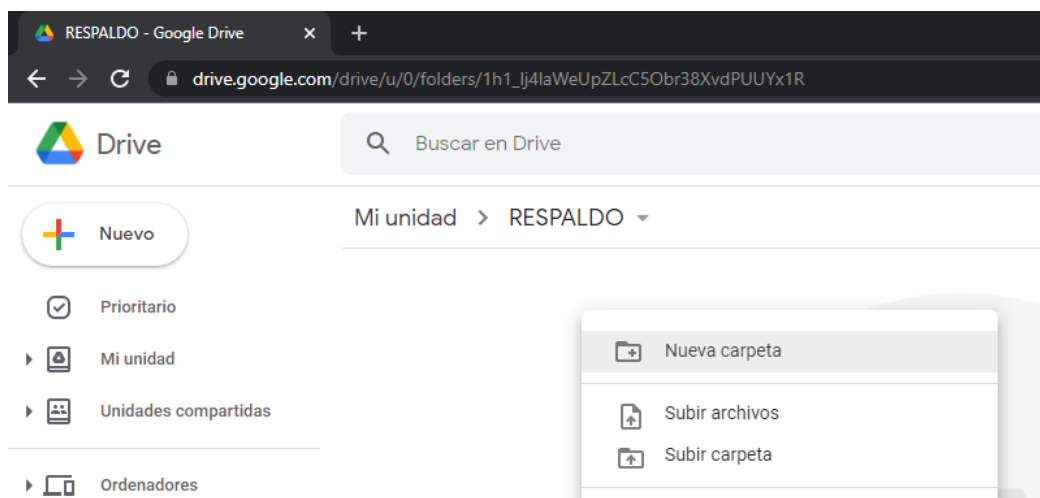
4- Clic en Mi Unidad



5- En el panel derecho, hacer un clic en Mi Unidad y por primera vez vamos a seleccionar Nueva Carpeta. Esto lo hacemos para crear la carpeta donde haremos la Copia de Seguridad. Escribir el nombre de la carpeta, por ejemplo: RESPALDO y luego clic en CREAR. A continuación hacer doble clic en la carpeta recién creada.



6- Clic con el botón derecho en el fondo del panel y seleccionar Subir Archivo o Subir Carpeta, dependiendo la información a subir a Drive.



IMPORTANTE: Es probable que cada usuario tenga una considerable cantidad de carpetas con subcarpetas y archivos en su pc que quiere resguardar, por lo tanto debe considerar que el proceso de subir archivos o carpetas a Drive, requiere un tiempo que va a depender de la cantidad o tamaño que ocupa. La velocidad de subida de información es menor que la descarga.

Este procedimiento está destinado a usuarios con Windows XP o Windows 7. Para aquellos que poseen Windows 10, Google tiene una herramienta llamada Drive para Ordenadores que se instala en la pc y permite hacer una sincronización de carpetas entre la pc y la nube, manteniendo las copias actualizadas en todo momento.