


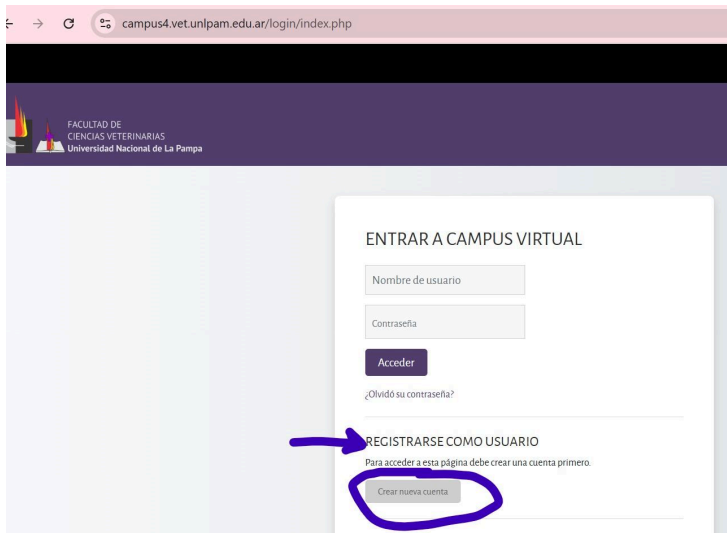
Tutorial de Registro a la Plataforma Moodle de la Facultad de Ciencias Veterinarias - UNLPam

Ingresás al sistema a través la siguiente dirección: <https://campus4.vet.unlpam.edu.ar/>

En la página de la Facultad: <http://www.vet.unlpam.edu.ar/> lo podés encontrar de la siguiente manera:



Ingresando allí accedés a la siguiente página:



Para crear el usuario nuevo y poder ingresar a las aulas virtuales, ingresás por medio del botón **Crear nueva cuenta**

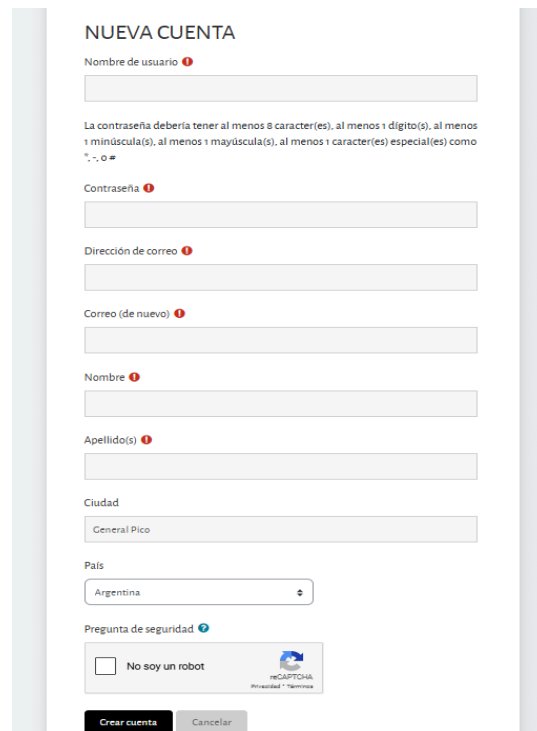
PASO 1: Completá los datos principales.

Tal como se observa en la siguiente imagen, procedé a completar todos los campos obligatorios que te pide el formulario.


IMPORTANTE:

- En Nombre de Usuario poner: **DNI (sin puntos)** (Ej. 43456234)
- En Correo electrónico: el **correo que usen en su celular** o al que accedan cotidianamente.


- En Nombre: **Nombres completos**. Si tienen dos o mas nombres y si tienen dos apellidos van ambos (Importante ya que los docentes pueden no encontrarlos en los listados)





NUEVA CUENTA


Nombre de usuario 


La contraseña debería tener al menos 8 caracter(es), al menos 1 dígito(s), al menos 1 minúscula(s), al menos 1 mayúscula(s), al menos 1 caracter(es) especial(es) como ".,-_@#"

Contraseña 

Dirección de correo 


Correo (de nuevo) 


Nombre 

Apellido(s) 

Ciudad

País

Pregunta de seguridad 

No soy un robot 

Crear cuenta Cancelar

Una vez completados los datos, presioná sobre **CREAR CUENTA** y te aparecerá un mensaje, que te avisa sobre el envío de un mail a la cuenta cargada para validar el usuario a crear.

PASO 2: Verificación de mail y activación de cuenta.

Ingresando a tu correo electrónico, recibirás un mail de activación con instrucciones sencillas para completar la validación de la cuenta que hemos creado.